



English as an Additional Language

Common Words

Block 1

Urdu

والدین اور دیکھ بھال کرنے والوں کیلئے ہدایات کہ وہ اپنے بچے کے ساتھ مل کر اس آڈیو کے وسیلے کو کیسے استعمال کر سکتے ہیں

تعارف پہلا ٹریک

”عام الفاظ“ خیالی الفاظ ہیں جو کہ انگریزی زبان میں اکثر استعمال کئے جاتے ہیں۔ آپ کا بچہ ان الفاظ کو باقاعدگی سے اپنی بات چیت، لکھنے اور پڑھنے میں استعمال کرے گا۔ یہ ضروری ہے کہ آپ کا بچہ ان الفاظ کو پڑھنا، لکھنا اور سمجھنا سکھے۔

اس آڈیو کے وسیلے کو اپنے بچے کے ساتھ مل کر استعمال کرنے کیلئے ایک خاموش جگہ کا انتخاب کریں۔

دونوں مل کر ساتھ بیٹھیں تاکہ آپ دونوں کتاب کو دیکھ سکیں جب آپ آڈیو کو سن رہے ہوں۔

ہر عام لفظ کیلئے ایک صفحہ ہے۔

جب آپ ہر صفحہ کو دیکھتے ہیں تو آپ لفظ کو بولنے کی آواز سنیں گے۔ اگر اس لفظ کا ترجمہ > یہاں زبان کا نام لکھیں < میں کیا جاسکتا ہے تو آپ کو ترجمہ شدہ لفظ کی آواز سنائی دے گی۔ اگر اس لفظ کیلئے > یہاں زبان کا نام لکھیں < میں مترادف لفظ نہیں ہے تو آپ کو اس لفظ کے مطلب کے بارے میں مختصر وضاحت سنائی دے گی۔

لفظ کو سنیں اور پھر اپنے بچے کے ساتھ مل کر اس لفظ کو بولیں۔

یہاں رکیں۔

اپنے بچے کو حروف کے اوپر نقطے سے شروع کرتے ہوئے تیر کے نشان کے ساتھ ساتھ ٹریس کرنے دیں۔ لفظ کو دہرائیں۔

آڈیو فائل کو چلائیں اور لفظ کو دوبارہ سنیں۔

تصاویر کے بارے میں بات چیت کرنے سے آپ کے بچے کو عام الفاظ کا مطلب سمجھنے میں مدد ملے گی۔

کافی وقت دیں اور اس بات کا یقین کریں کہ آپ کا بچہ اگلے لفظ کو سیکھنے کیلئے تیار ہے۔

ہر روز تھوڑی سی مشق کرنا اچھا ہے۔ یا جتنی بار بھی آپ کر سکیں۔

ہم امید کرتے ہیں کہ آپ اگلے مل کر اس آڈیو کے وسیلے کو استعمال کر کے لفظ اندوز ہوں گے۔

Track 2

I



میں

I am a girl.

میں ایک لڑکی ہوں

I

I

I

I

I

I

I

I

Track 3

the



حرف علت یا حرف صحیح سے پہلے لگایا جانے والا حرف (the انگریزی زبان میں استعمال ہوتا ہے)


The boy is happy.

لڑکا خوش ہے

the the the

Track 4

to



حرف چار (کو)



I go to school.

میں سکول جاتا ہوں

to

to

to

to

Track 5

he



وہ


He is my friend.

وہ میرا دوست ہے

he he he he

Track 6

me



میرا

He plays with me.

وہ میرے ساتھ کھیلتا ہے

me me me

Track 7

is



ہے

This is a house.

یہ ایک گھر ہے

is

is


is

is

is

Track 8

his



اُس کا

This is his ball.


یہ اُس کی گیند ہے

his his his

Track 9

put

رکھنا



I put the books on the table.

میں میز پر کتابیں رکھتا ہوں

put put put

Track 10

was



خفا

The apple was good.

سبب اچھا تھا

was was was

Track 11

want

چاہنا



I want an ice-cream.

مجھے آئس کریم چاہئے

want want

Track 12

saw

دیکھا



I saw a spider.

میں نے ایک مکڑی دیکھی

saw saw saw

Track 13



She said "No!"

اُس نے کہا "نہیں!"

no no no no