



English as an Additional Language

# Common Words

## Block 1

# **French/Français**

## INSTRUCTIONS À L'INTENTION DES PARENTS ET GARDIENS SUR L'UTILISATION DE CETTE RESSOURCE AVEC LEUR ENFANT

### Introduction - Piste 1

Les « mots courants » sont des mots abstraits fréquemment utilisés en anglais. Votre enfant les utilisera régulièrement tout en parlant, en lisant et en écrivant. Il est important qu'il apprenne à lire, à écrire et à comprendre ces mots

Choisissez un endroit tranquille pour utiliser cette ressource avec l'enfant.

Asseyez-vous près de lui pour regarder le livre ensemble tout en écoutant l'enregistrement audio.

Il y a une page pour chacun de ces mots courants.

Tout en regardant la page, vous entendrez le mot prononcé. S'il est possible de le traduire en français, vous entendrez la traduction du mot. S'il n'y a pas d'équivalent en français, vous entendrez une courte explication du sens de ce mot.

Écoutez le mot, puis répétez-le avec votre enfant.

Arrêtez l'enregistrement.

Laissez l'enfant tracer les lettres en commençant au point et en suivant la flèche. Répétez le mot.

Redémarrez l'enregistrement et écoutez le mot encore une fois.


Discutez des images avec l'enfant pour l'aider à comprendre le sens des mots courants.

Laissez-lui le temps nécessaire. Vérifiez qu'il est prêt à passer au mot suivant.

Il vaut mieux travailler un petit peu chaque jour - ou aussi souvent que vous le pouvez.


*Nous espérons que vous prendrez plaisir à utiliser cette ressource ensemble.*

## Son 2




I am a girl.

Je suis un fille.



Son 3



The boy is happy.

Le garçon est heureux.

the the the

## Son 4

to



à



I go to school.

Je vais à l'école.

to to to to

Son 5

he



il

He is my friend.

Il est mon ami.


he

he

he

he

## Son 6



He plays with me.

Il joue avec moi.

me me me

## Son 7



This is a house.


C'est une maison.

is is is is is



Son 8

his



sa

This is his ball.

C'est sa balle.


his

his

his

## Son 9

put pose




I put the books on the table.

Je pose les livres sur la table.

put put put

## Son 10



The apple was good.

La pomme était bonne.

was was was

want veux



I want an ice-cream.

Je veux une glace.

want want

Son 12

saw vu



I saw a spider.

J'ai vu une araignée.

saw saw saw

## Son 13



She said "No!"

Elle a dit « Non »!

no no no no